



IRPET Istituto Regionale
Programmazione
Economica
della Toscana

IL QUADRO SOCIO-ECONOMICO DELLA TOSCANA COSTIERA

Stefano Casini Benvenuti

Milano, 26 ottobre 2015



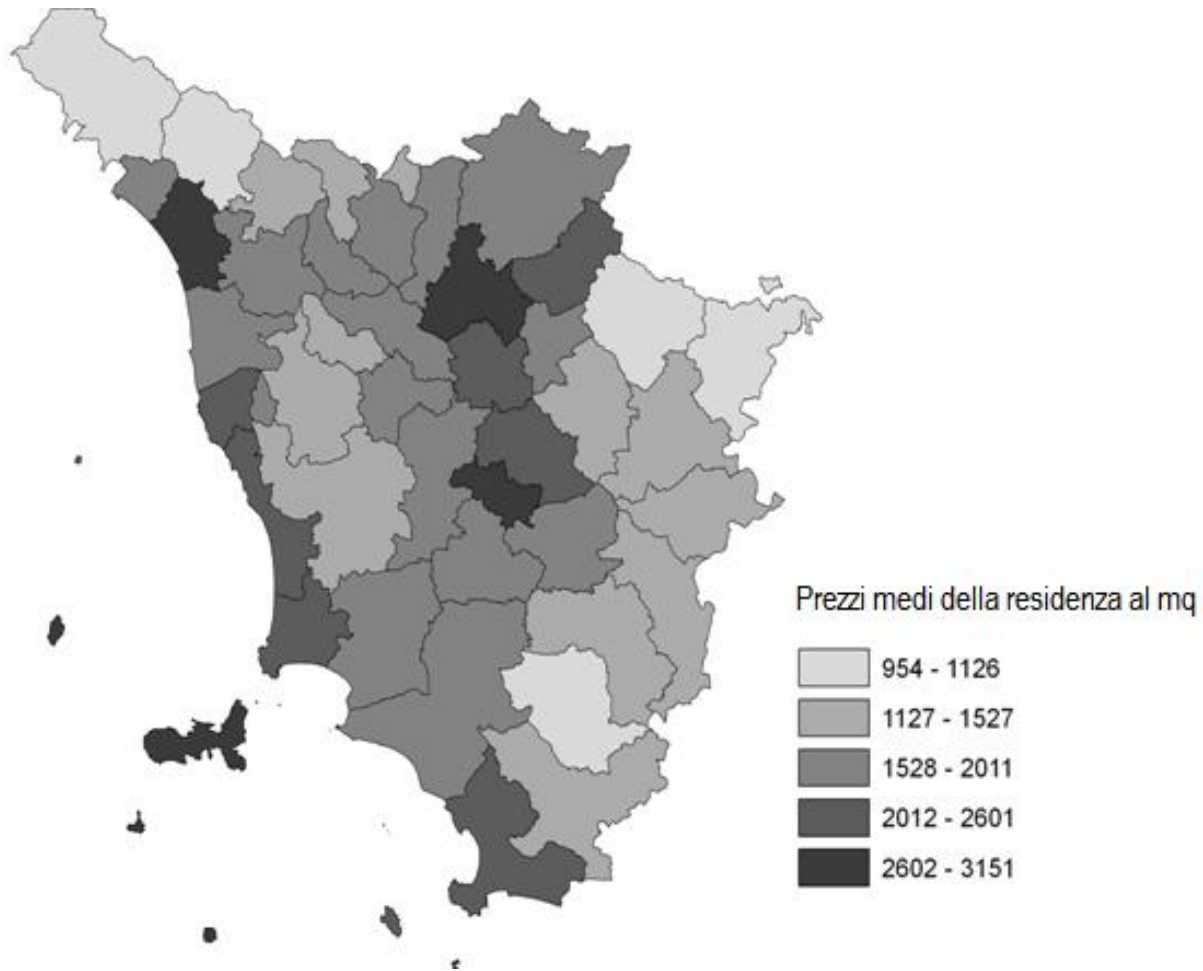
IRPET Istituto Regionale
Programmazione
Economica
della Toscana

***Economia del mare:
fattore di forza o di debolezza?***

Le specializzazioni della costa toscana

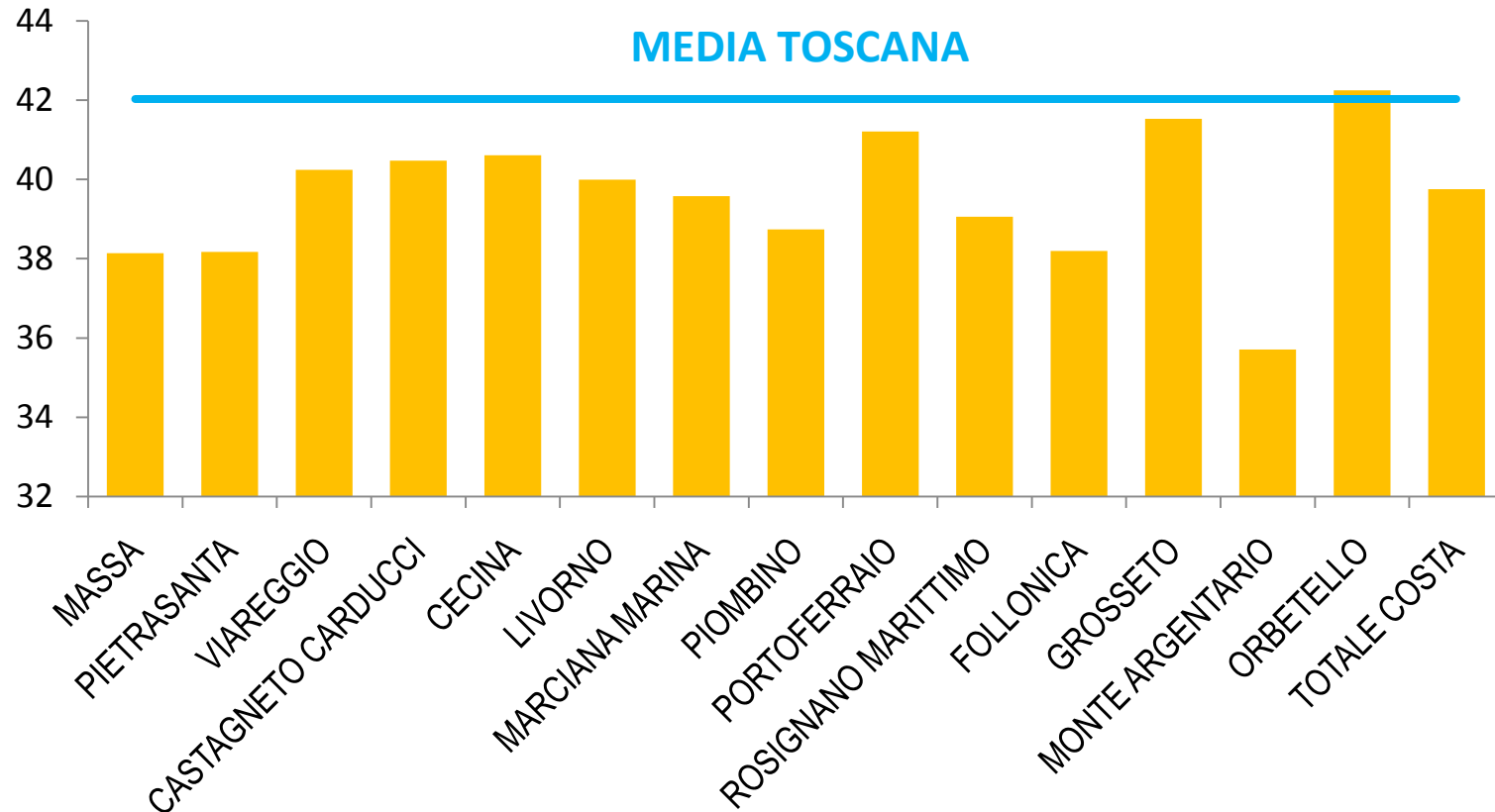
Trasporto marittimo e per vie d'acqua
Magazzinaggio e attività di supporto ai trasporti
Altri mezzi di trasporto (cantieristica)
Alloggio
Attività dei servizi di ristorazione
Commercio al dettaglio
Attività sportive, di intrattenimento e di divertimento
Attività di servizi per edifici e paesaggio
Raccolta, trattamento e fornitura di acqua
Attività di raccolta, trattamento e smaltimento dei rifiuti
Attività di risanamento e altri servizi di gestione dei rifiuti
Metallurgia
Prodotti derivanti dalla raffinazione del petrolio
Fabbricazione di autoveicoli, rimorchi e semirimorchi
Fabbricazione di prodotti chimici
Estrattiva
Agricoltura
Lavorazione di minerali non metalliferi

Il peso della rendita



La debolezza dei sistemi della costa

Tasso di occupazione nei sistemi locali del lavoro della costa. 2011





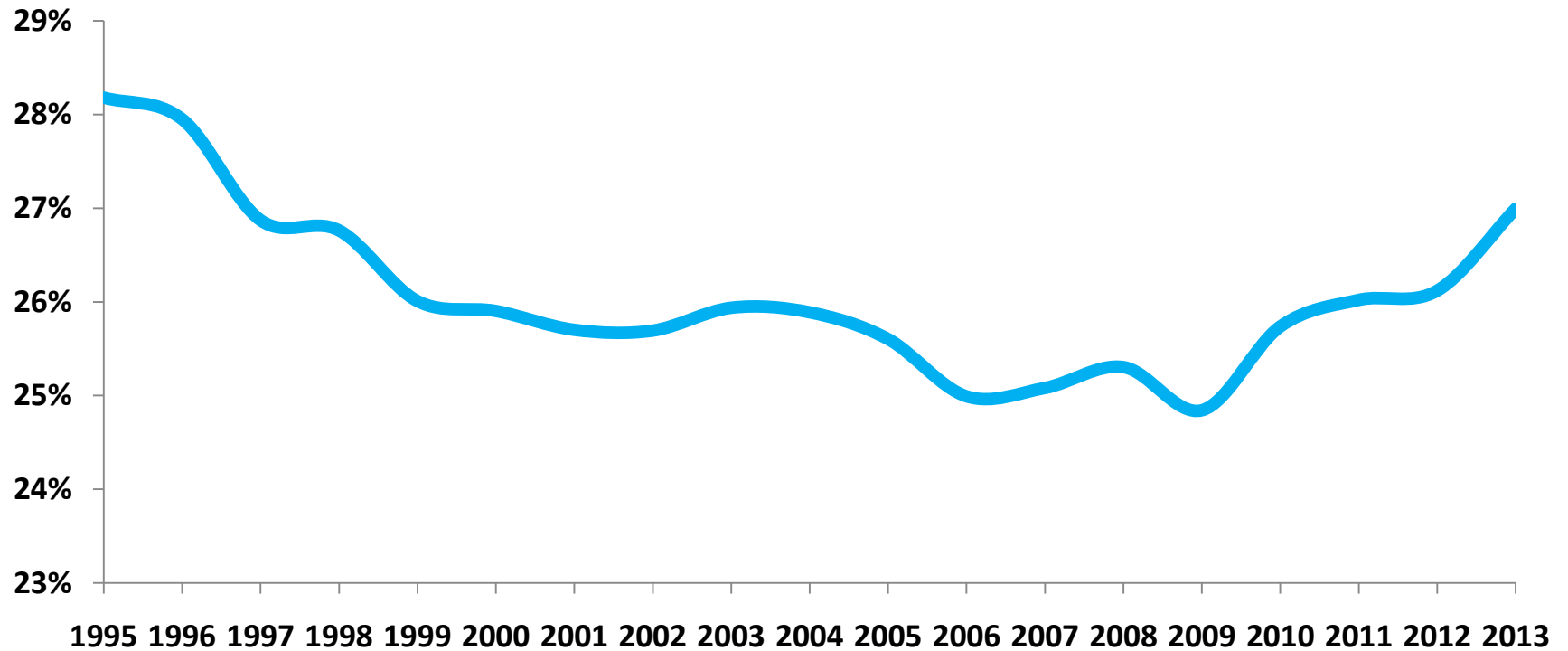
IRPET Istituto Regionale
Programmazione
Economica
della Toscana

2008-14

Una recessione squilibrata

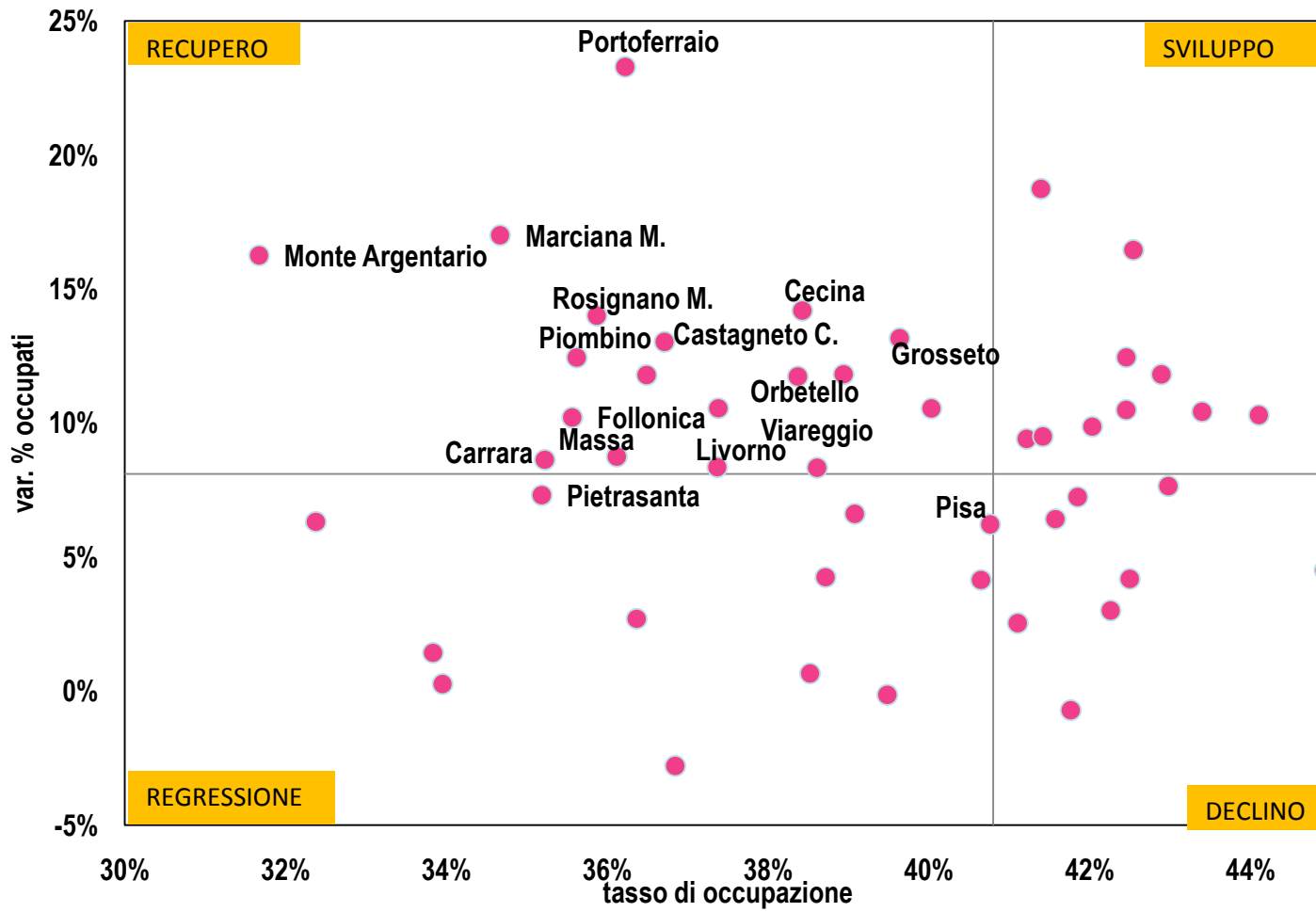
In Italia aumentano le disparità territoriali

Indice di disparità territoriale



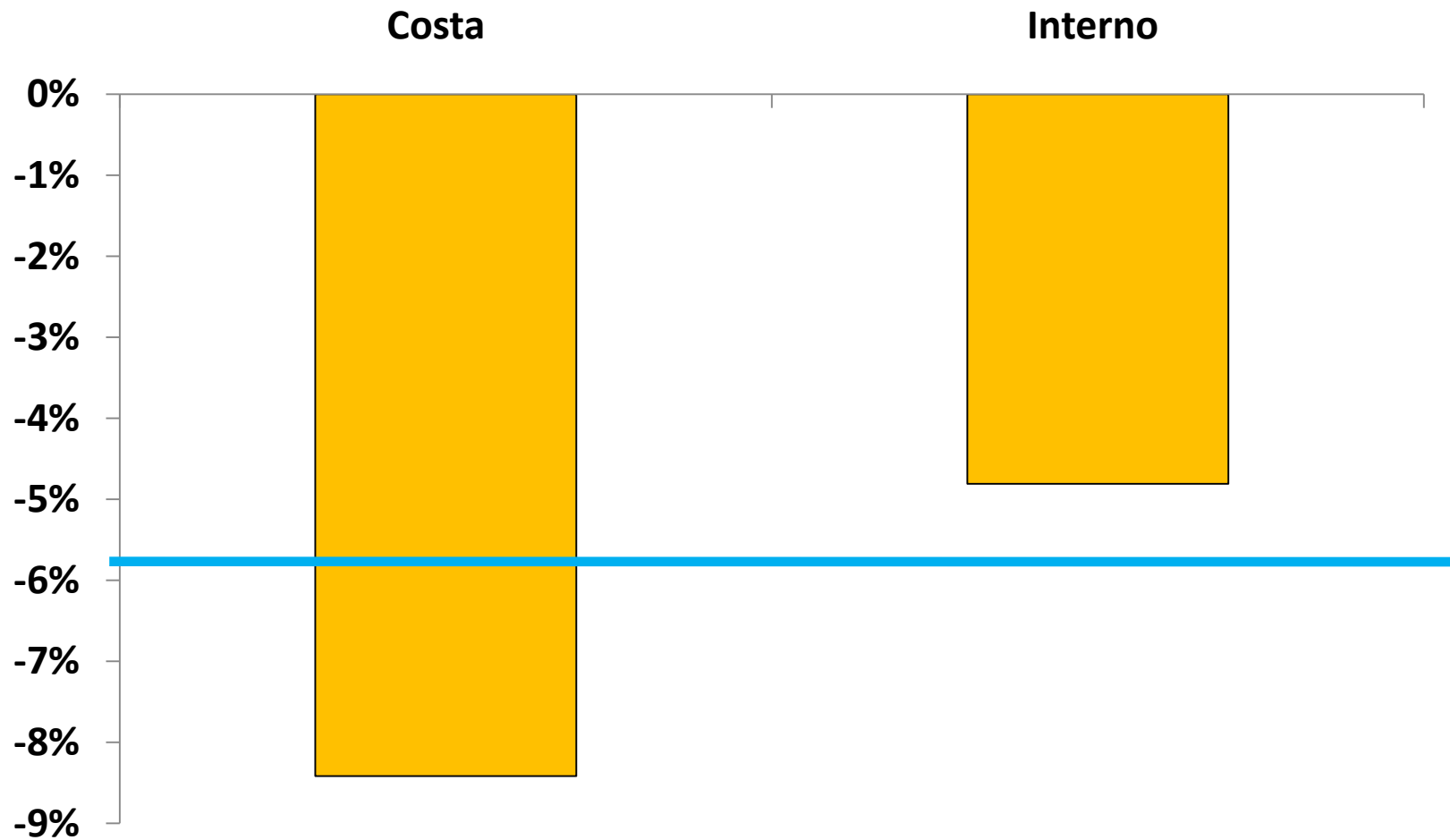
La costa: tendenza al recupero prima della crisi...

Gli occupati tra il 2001 ed il 2011



... ma la recessione è stata più grave

La variazione del PIL tra il 2008 ed il 2014



Bassa partecipazione e basso rendimento del lavoro

	VA procapite	VA per occupato	Occupati
	Migliaia di euro		per 100 ab.
Firenze	31.3	63.5	49.3
Pisa	26.9	61.2	44.0
Siena	26.8	58.6	45.7
Prato	25.2	55.4	45.5
Lucca	24.5	58.7	41.7
Arezzo	23.6	55.8	42.2
Livorno	23.5	56.6	41.5
Pistoia	21.6	54.1	39.9
Grosseto	20.7	51.7	40.0
Massa-Carrara	20.1	54.9	36.6
Toscana	25.9	59.0	43.9
COSTA	23.1	56.6	40.8
Resto Toscana	26.8	59.7	44.8

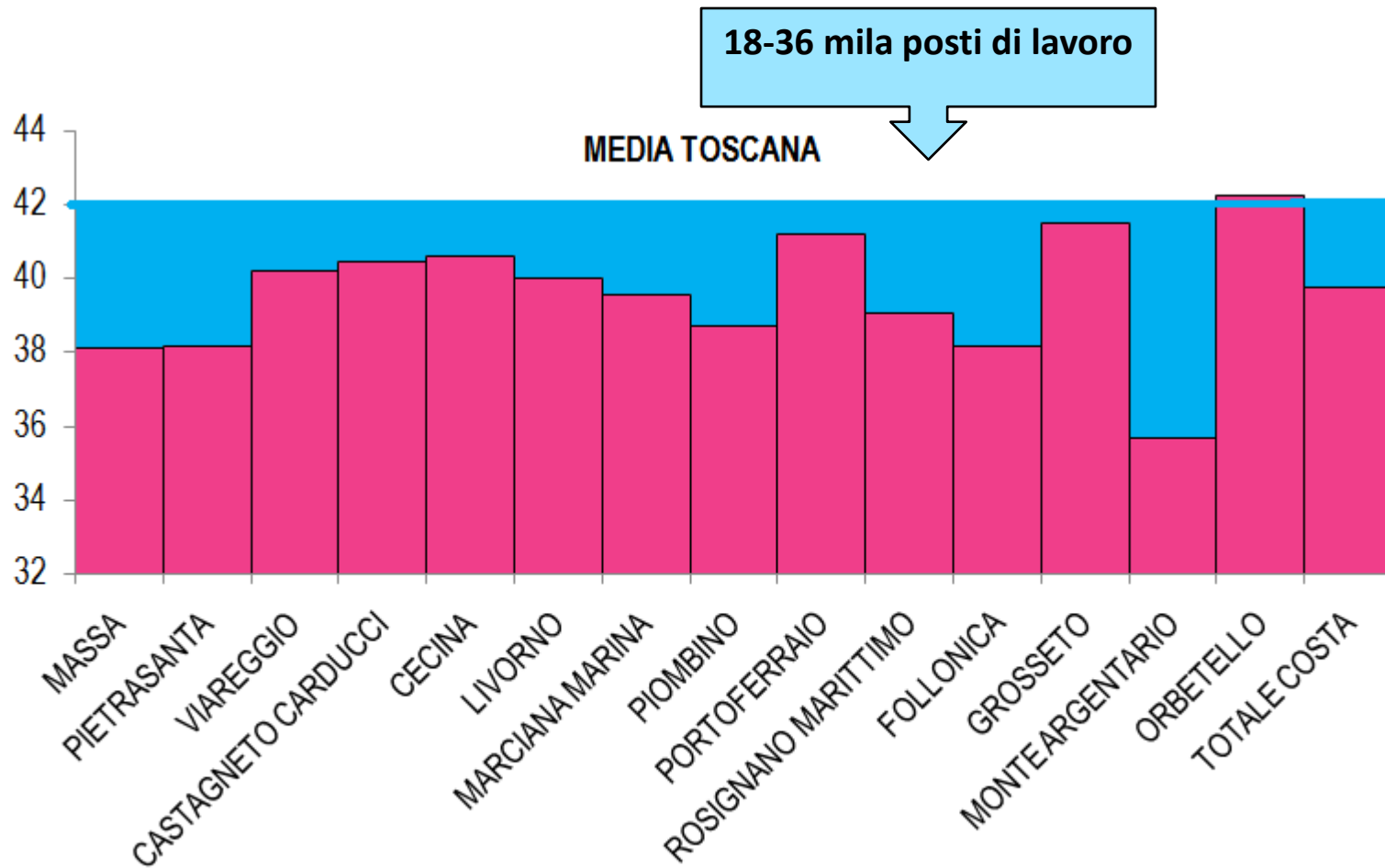


IRPET Istituto Regionale
Programmazione
Economica
della Toscana

La necessità di creare lavoro

Resta un problema di sottoccupazione

TASSO DI OCCUPAZIONE NEI SISTEMI LOCALI DEL LAVORO DELLA COSTA. 2011



Punti di forza: le specializzazioni prevalenti

	Agro- aliment. e pesca	Turismo	Attività portuali	Cantieristica	Lapideo	Industrie pesanti
Viareggio						
Castagneto Carducci						
Cecina						
Grosseto						
Monte Argentario						
Orbetello						
Follonica						
Marciana Marina						
Piombino						
Portoferraio						
Livorno						
Carrara						
Massa						
Pietrasanta						
Rosignano						